

# 线上考试操作指南

## 一、考试须知

### (一) 时间安排

正式考试时间：2022年10月31日

系统测试时间：2022年10月27日—28日

### (二) 考试网址

<https://www.kaoshixing.com/login/account/login/457857>

### (三) 账号密码

账号为报名时填写手机号码，密码为身份证后六位

### (四) 配置要求

1. 带有摄像头的电脑（如需外置摄像头请自行安装驱动）；
2. 带有前置摄像头的智能手机；
3. 桌面手机支架或其他支撑物品；

(1) 请参照以下图片位置摆放手机支架

请按示例摆放手机



我已按要求摆放手机，开始录像

(2) 请务必保证手机监控画面如下，可以清晰看到选手侧脸以及双手

10 秒后进行下次识别



4. 网络要求（网速 10Mb/s 以上）；
5. 电脑端安装 谷歌（Google Chrome）浏览器（不可替换为其他浏览器）；
6. 电脑内存放一张身份证（护照/居住证等有效证件）照片，以备考试前公安系统识别不通过时人工核查身份。

### （五）作弊及考试异常行为判定细则

1. 同一时间、同一个选手账号只能登录唯一设备进行考试，异地登录、异常 IP 地址登录或多设备同时登录将被判定为考试违纪行为，考试成绩无效；
2. 为确保线上考试的公平公正，考试中实时视频监控与随机抓拍双重防作弊监考，考试时没有打开摄像头或离开摄像头将被判定为考试违纪行为，考试成绩无效；
3. 选手须全程独立参加考试，考试过程中确保选手周围不出现除选手本人以外的任何人，替考、他人于身旁指导等将被判定为考试违纪行为，考

试成绩无效；

4. 选手在考试过程中出现自行关闭考试界面并重新登录等行为，经核实不是系统 bug 原因导致的电脑重启等非必要行为，将被判定为考试违纪行为，考试成绩无效；

5. 选手翻阅书籍、笔记或通过上网查询资料等行为或左顾右盼、夹带、旁窥、抄袭等行为将被判定为考试违纪行为，考试成绩无效；

6. 选手通过手机电话连线咨询或直接语音、打字咨询他人等行为将被判定为考试违纪行为，考试成绩无效；

7. 请各位选手务必严格遵守在线考试规则，考试期间被系统或监考老师记录为违规或作弊的选手，将取消该选手考试成绩并予以通告。

8. 考前需关闭会出现弹窗的电脑端应用程序（如：杀毒软件、与考试无关的软件、以及除谷歌浏览器以外的所有浏览器）避免弹屏影响正常考试，考试过程中需全屏考试，离开考试页面（切屏或弹窗）超过 10 次，则判定为作弊，自动交卷；

9. 选手开始考试前，必须处理完个人事项，中途不得离开考场喝水、上厕所等，离开考场视为作弊，考试成绩无效；

10. 其他影响考试公平性行为。

#### **（六）考试相关注意事项**

1. 考前至少 30 分钟登录线上考试系统，并设置好手机端考场；考试开始 15 分钟后，未参考的选手，不得再登录考试系统参加考试；

2. 考试期间，请选手设置独立、安静的在线考试环境，选手须严格遵守在线考试考场纪律，全程安静答题，不允许说话；

3. 考试过程中，要求手机端和电脑端摄像头必须全程打开，选手本人必须全程在摄像头画面范围内；

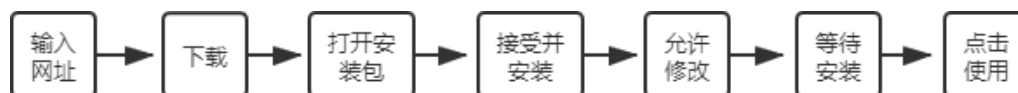
4. 考试过程中系统自动计时，如选手未按时提交试卷，系统会在考试截止时自动交卷；

5. 在考试结束前，选手不得擅自退出考试系统和监考系统，本次考试不允许提前交卷；

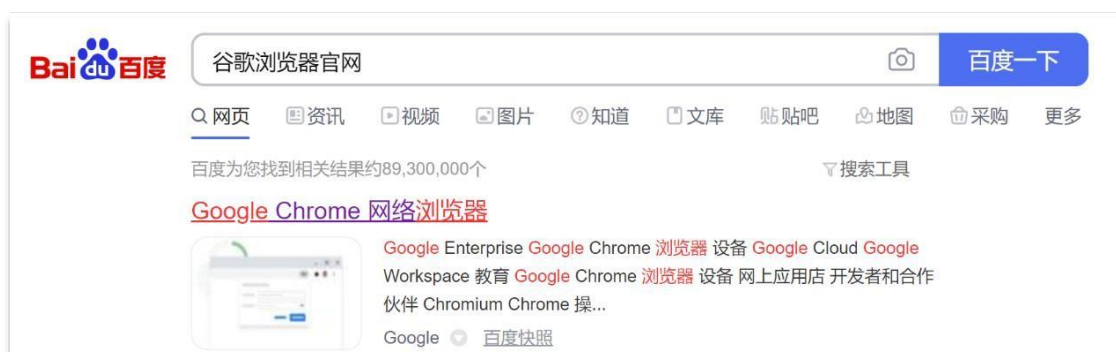
6. 在考试过程中，如遇到电脑或手机端黑屏状况，请联系技术支持老师 17343198905

## 二、线上考试操作流程

### (一) Windows 系统 谷歌 (Google Chrome) 浏览器下载安装教程



1. 搜索“谷歌浏览器官网”或输入网址 <https://www.google.cn/intl/zh-CN/chrome/>



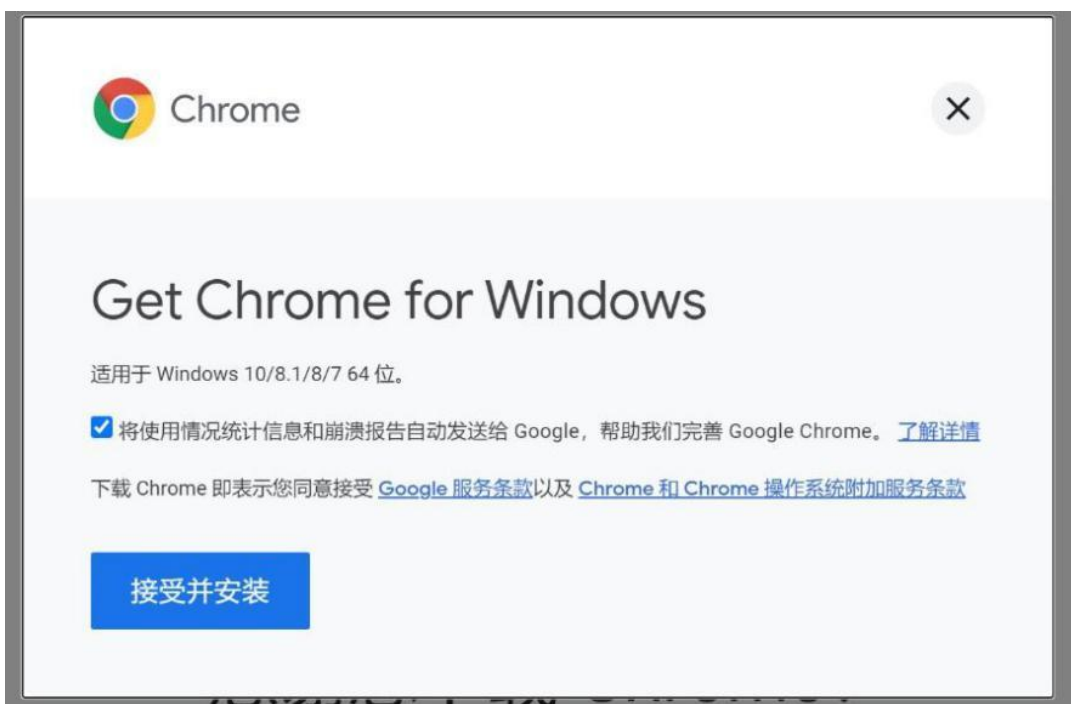
2. 点击“下载 Chrome”



### 3. 下载后“打开”



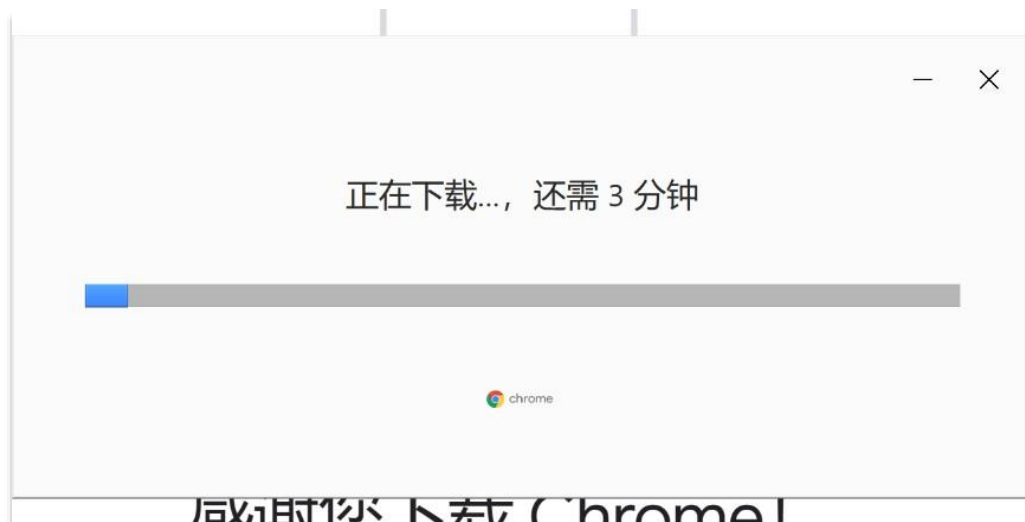
4.打开后选择“接受并安装”




5.点击“是”允许此应用对设备进行修改



## 6.等待浏览器下载以及安装



## 7.桌面上出现“Google Chrome”图标，点击即可进入使用



## (二) IOS系统 谷歌（Google Chrome）浏览器下载安装教程

### 1.搜索“Google Chrome 浏览器”进入谷歌浏览器官网



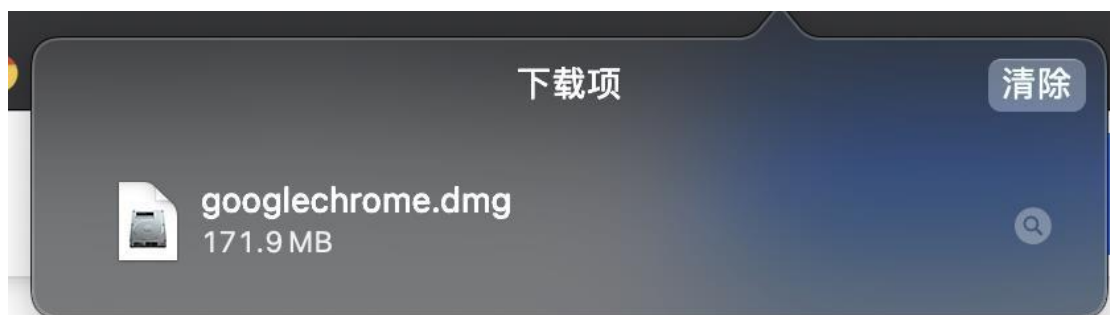
## 2. 点击“下载 Chrome”



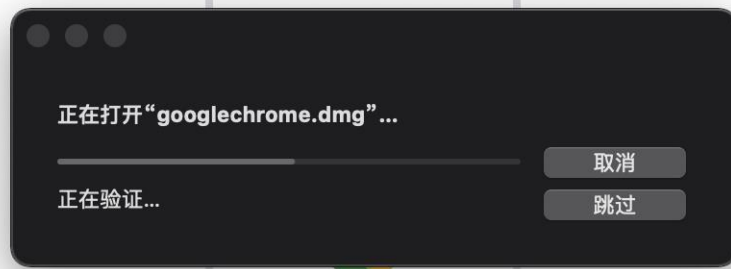
3. 选择适合 Mac 的浏览器版本(请务必按照图片下方教程确认浏览器版本后下载, 否则会因版本不适配导致浏览器无法使用)



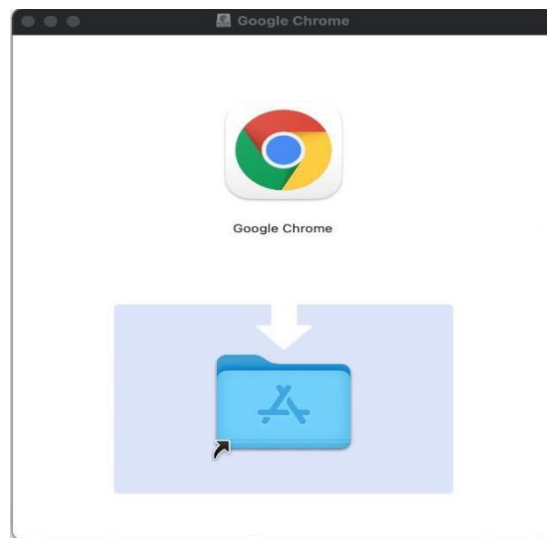
4. 下载完后, 下载进度条如下, 点击即可安装



5. 等待验证，无需操作



6. 将上方 Google 图标拖拽到下方蓝色文件夹图标内

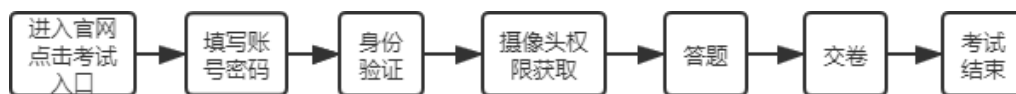


7. 等待系统自行安装拷贝，完成后即可正常使用

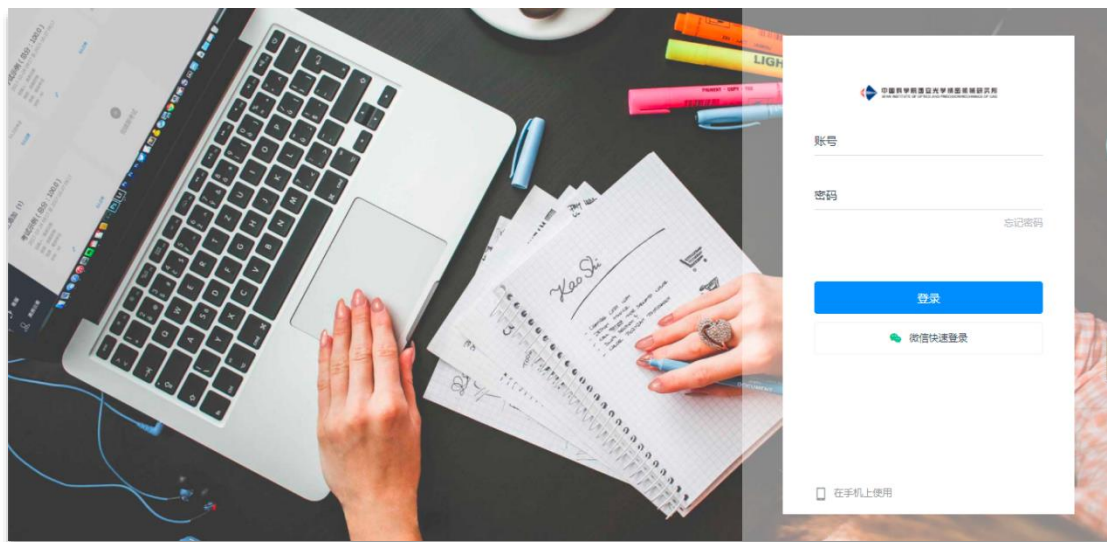


感谢您下载 Chrome!

## (二) 考试系统登录教程



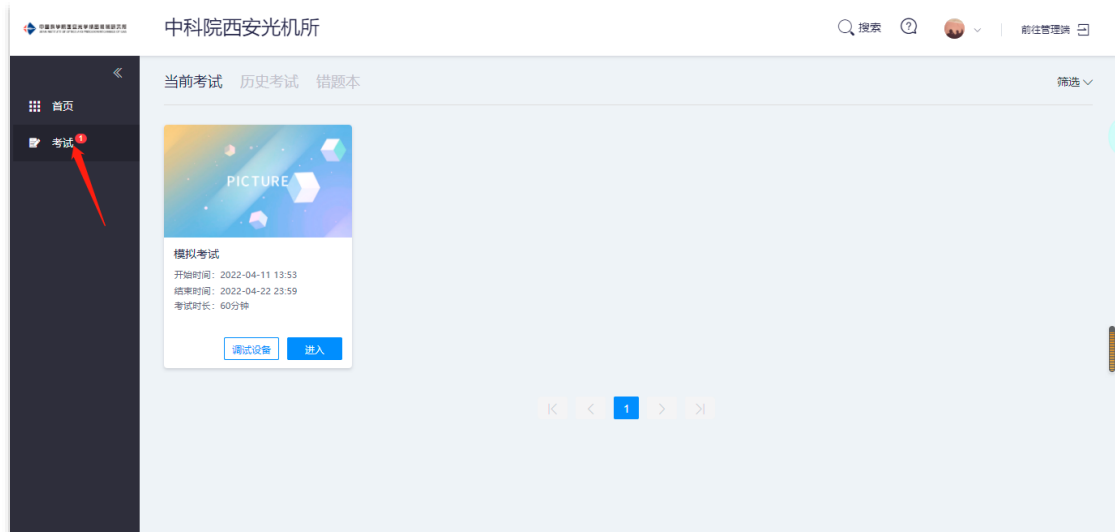
### 1. 通过谷歌（Google Chrome）浏览器进入考试登录界面



### 2. 填写账号密码（账号为报名手机号，密码为身份证后 6 位）



3. 点击左侧考试栏目，可以看到两场考试（一场为模拟考试，一场为正式考试，请按照时间安排进入相对应考试）



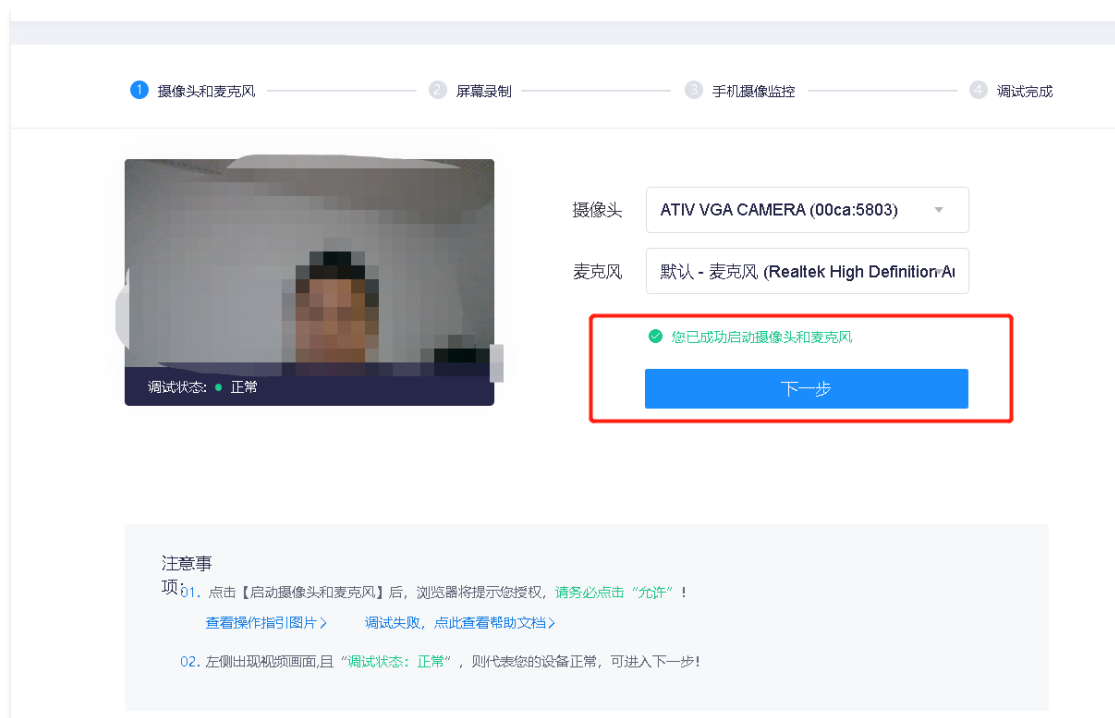
4. 可提前 10 分钟进入考试测试设备



## 5. 点击“启用摄像头和麦克风”



## 6. 开启摄像头与麦克风后点击下一步



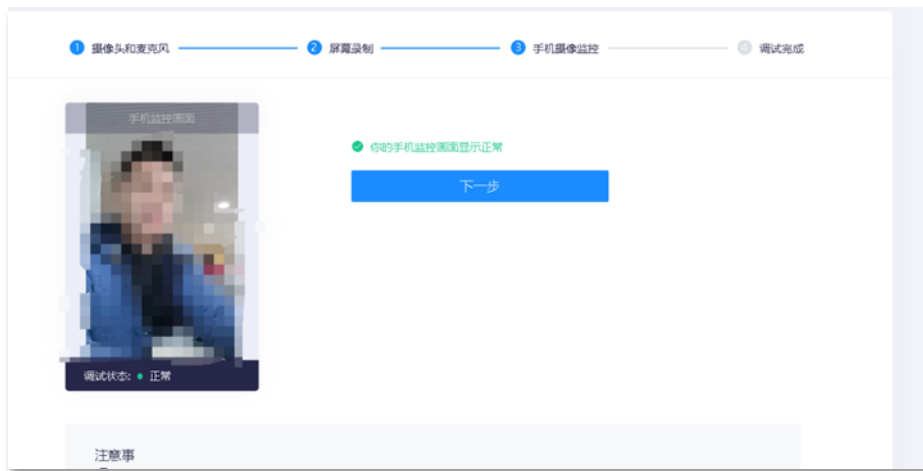
## 7.第二步点击“启动屏幕录制”



## 8.选择“整个屏幕”后再点击“分享”



## 9.分享成功后点击“下一步”



## 10.第三步开始手机摄像监控，使用手机微信扫描二维码



## 11.扫描成功后点击下一步



## 12. 完成设备调试



13.完成后点击“身份核验”



14.核对系统提前录入的选手个人姓名及身份证号

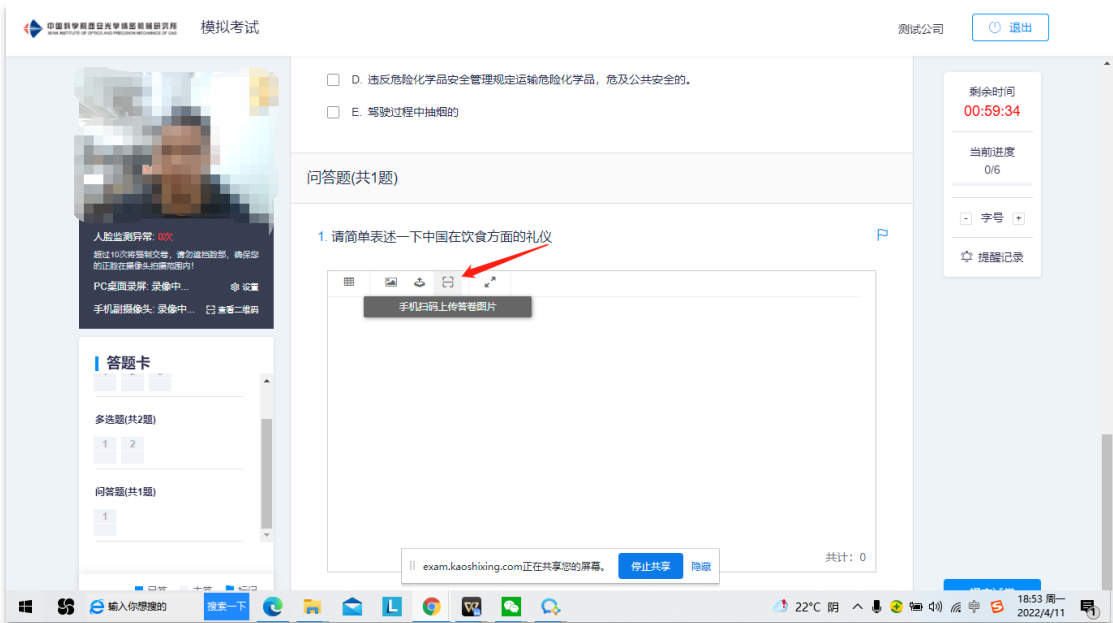
15.点击“拍照”后点击“下一步”（请采集正脸、全脸照片）即可完成身份验证



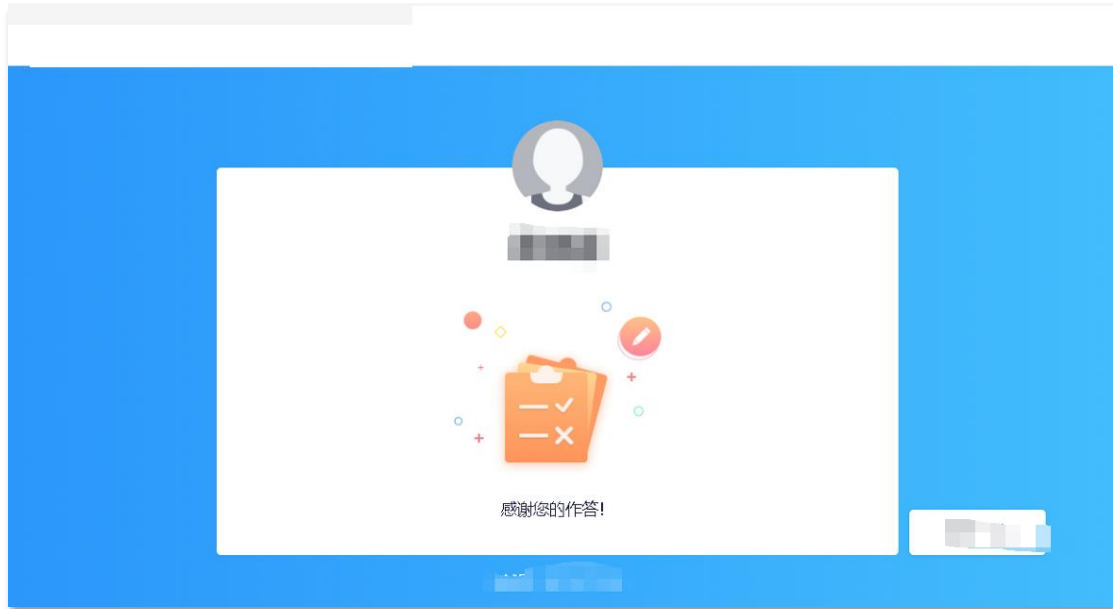
## 16.进入考试页面开始答题



## 17.如果需要线下作答拍照上传，请点击扫码上传，手机拍照上传答题纸照片



18.完成后点击右下角提交试卷即可完成考试



以上为线上考试操作指南全部内容，请选手仔细阅读，并按照规定操作，若因选手操作不当导致无法参加考试或考试成绩无效，后果由选手自行承担。